






Opstart efter strømafbrydelse

Maskinen vil starte automatisk, når strømmen kommer tilbage. Hvis maskinen skal stoppes, tryk A . Efter nogle sekunder vil lampen lyse orange A  og maskinen er dermed på standby tilstand.

Efter 15 minutter på standby vil maskinen starte automatisk. Hvis maskinen skal forblive stoppet, så stil maskinen i manuel tilstand med knapperne (C+D).









Hvis der opstår et problem, kontakt da Anolytech på info@anolytech.se eller 0411-24 30 30.

Menuvalg og kommandoer






- (A) viser maskinens arbejdstilstand. Anvendes også som start og stop.
- (B) viser status på maskinen.
- (C) viser hvilken type alarm, som vises.
- (D) viser alarmstatus. Lyser samtidig med (C) og supplerer informationen.

Status på maskinen

Statusindikation	Tillægsinformation
 Standby	
 Produktion starter	 Strømmen er udenfor toleranceniveauerne.
 Producerer	 Strømmen er udenfor toleranceniveauerne.  Vandtilstrømningen er udenfor toleranceniveauerne.
 Produktionsadvarsel	
 Pause i produktionen	

 Maskinen stoppet

  Fejl på maskinen

  Syrebehandling



Når rengøringen er mislykkedes mere end 2 gange:

- Syretilstrømningen er for lavt.



- Syren er for svag. pH-værdi falder ikke .

Tryk  for genstart af rengøringen.

Alarm status

Alarmindikation

Handlinger



Lav vandtilstrømning



- Kontroller at der er vand.
- Kontroller slanger og tilslutninger efter lækage og stop det.
- Hvis lampe **(D)** lyser rødt, kontakt da Anolytech på info@anolytech.se eller +46-(0)411-24 30 30.
- Kontroller alle forfiltre "PP/bomull", skift det hvis det er nødvendigt.



Lav reaktor flow



- Kontroller at der er saltopløsning.
- Kontroller slanger og tilslutninger efter lækage og stop det.
- Forsvinder alarmerne ikke, kontakt da Anolytech på info@anolytech.se eller +46-(0)411 243030



Højt pH niveau



Lavt pH niveau



- Kontroller slanger og koblinger efter lækage.
- Kontroller tilstrømningen af vand og saltopløsning.
- Forsvinder alarmerne ikke, kontakt da Anolytech på info@anolytech.se eller +46-(0)411 243030



For høj vandtemperatur



- Kontroller at vandtemperaturen er max 30 C.
 - Kontroller at syrebeholderens tank er fyldt og at den ikke er stoppet i slangen.
 - Forsvinder alarmerne ikke, kontakt da Anolytech på info@anolytech.se eller +46-(0)411 243030
-