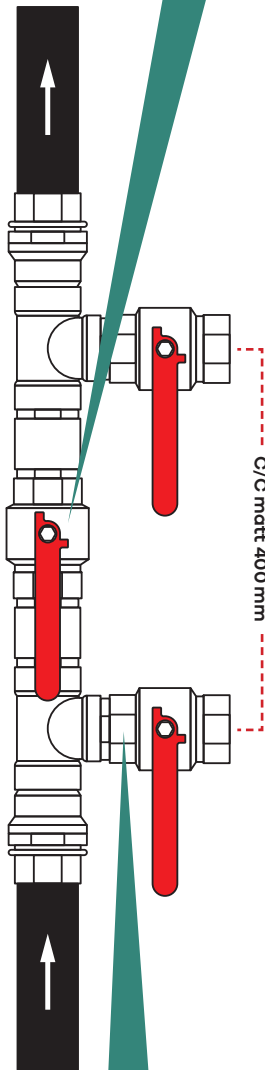


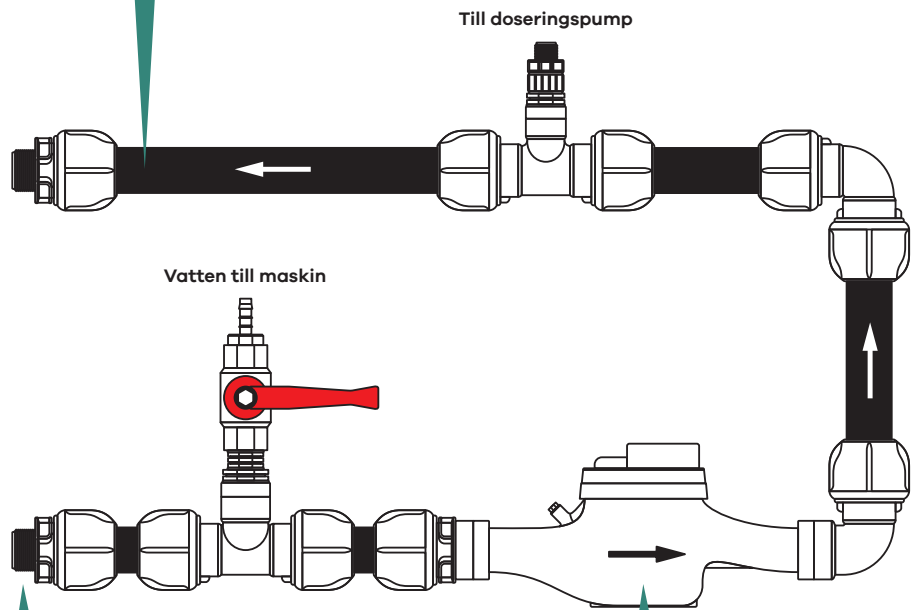
Montage av bypass på befintlig stamledning som införskaffas och monteras av kunden. **Placeras efter hydrofortank.**

Vattenlinjen med tillhörande vattenmätare och doseringspunkt (enligt bild på andra sidan) levereras från Anolytech. Monteras och trycktestas av kunden innan bekräftelse skickas inför installation av maskin/pump.

OBS! Bypassen kan monteras på olika sätt beroende på placering av befintlig stamledning. Anolytech rekommenderar att arbetet utförs av auktoriserat VVS-företag.



C/C mått 400 mm

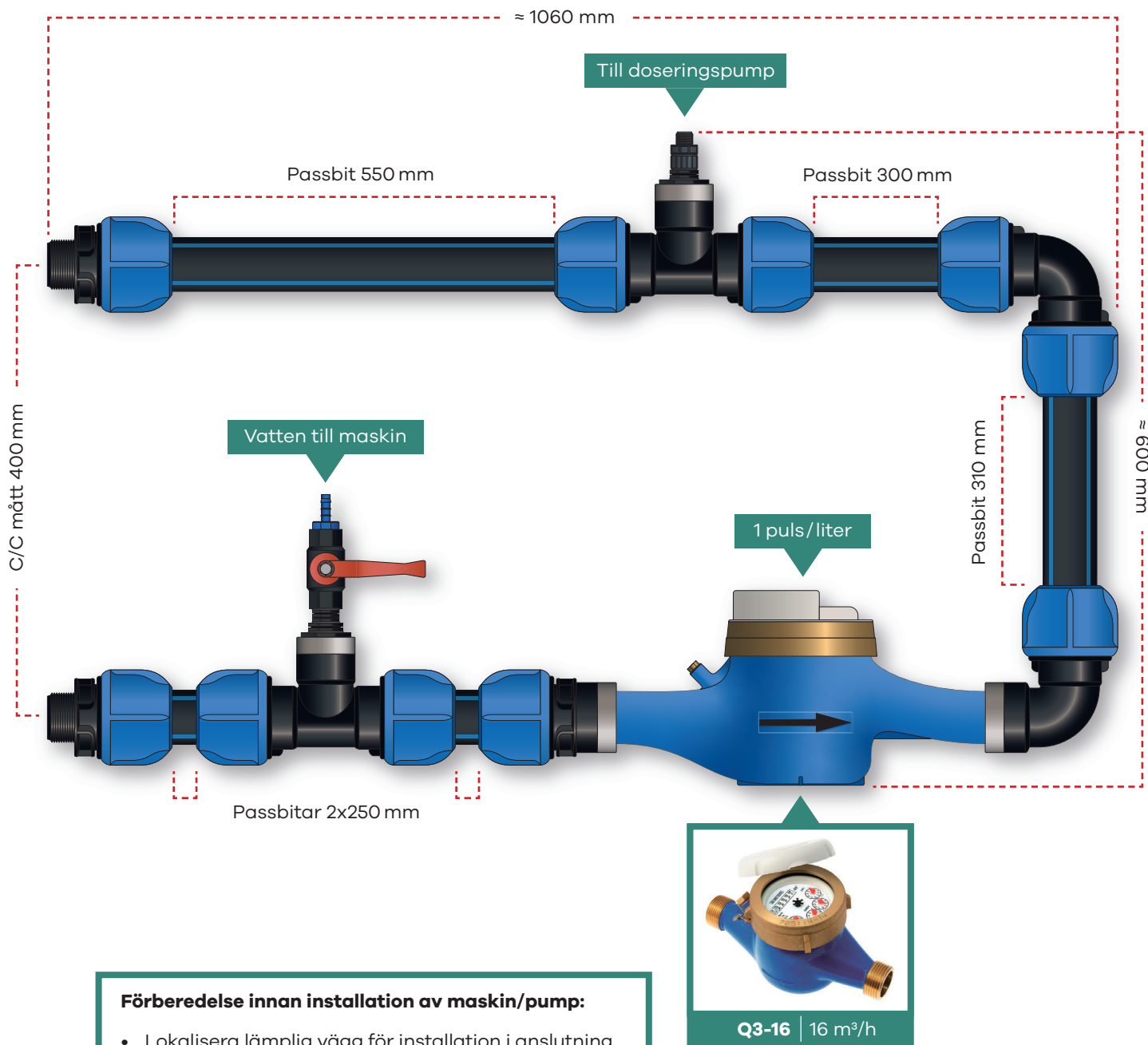


2" gängade anslutningar i plast. Användning av PTFE-band (teflon) rekommenderas.

Vattenmätaren kan monteras horisontellt eller vertikalt (horisontell placering föredras). Kontrollera flödesriktning på vattenmätare innan installation.

Befintligt rör kapas och 3 avstängningsventiler "bypass" fälls in. På så sätt behöver vattnet aldrig stängas av vid underhåll av vattenmätare och doseringspunkt, samt felsökning.

Vattenlinjen placeras minst 30 centimeter från taket och max 20 meter från maskin/pump. Vid längre avstånd tillkommer extra installationskostnader.



Förberedelse innan installation av maskin/pump:

- Lokalisera lämplig vägg för installation i anslutning till befintlig stamledning
- Installera bypass och vattenlinjen på stamledningen
- Strömuttag (tot.10A/230VAC)
- Avlopp (15 liter/min under backspol. Avhärdat)
- Salt (NaCl) – Broxetten vakuumsalt
- Fri passage fram till och vid installationsplatsen
- Rengör golv och väggar runt installationsplatsen

Vänligen bekräfta till Anolytech så fort installation av vattenlinjen och övriga förberedelser är gjorda.